OS NOSOS
LIBROS ELECTRÓNICOS

GUÍA DE USO

CEIP. SANTIAGO APÓSTOLO
FRANZA-MUGARDOS

PRESENTACIÓN

Tes nas túas mans un libro electrónico (e-reader en inglés). Trátase dun dispositivo de menor tamaño que moitos dos libros que ti les, con moito menos peso pero que pode almacenar milleiros de libros, para que os poidas ler sempre que queiras.

Esta guía axudarate a coñecer o seu funcionamento e a ser quen de utilizalo axeitadamente. É dicir, a DISFRUTALO.

Estás preparad@?

EMPEZAMOS!

ENCENDIDO E POSTA EN MARCHA

1.- Pulsa durante uns segundos o botón de encendido (ata que vexas unha luceciña verde ao lado do botón) para encender o teu libro electrónico.

BOTÓN DE ENCENDIDO Y APAGADO

2.- Ao cabo dun momento aparecerá a **PÁXINA DE INICIO**.

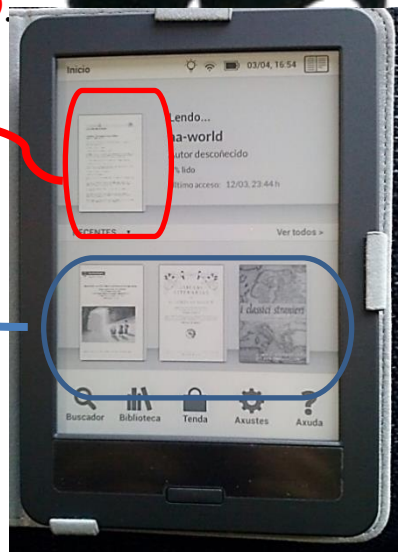

ÚLTIMO LIBRO QUE LICHES

LIBROS QUE SE USARON RECIENTEMENTE

Indicador de luz da pantalla .
acesa
apagada

Indicador do nivel da batería. Se indica que está descargada avisa ao profesorado.

Descargada

Indicador de conexión wi-fi. Non precisas usalo.

Data e hora.

Pulsa e pasarás á páxina da biblioteca do libro electrónico.

Aparece se tes moitos libros empezados que non caben nesta primeira pantalla. Pulsando poderás velos todos

Se pulsas aquí abrirase unha ventá de busca e un teclado para que escribas o título que estás a buscar.

Pulsando poderás ler unha guía do funcionamento deste dispositivo.

Úsase para mercar libros a través de internet. Non precisas usalo.

Úsase para diversos axustes (luz, wi-fi, data e hora…). Non precisas usalo

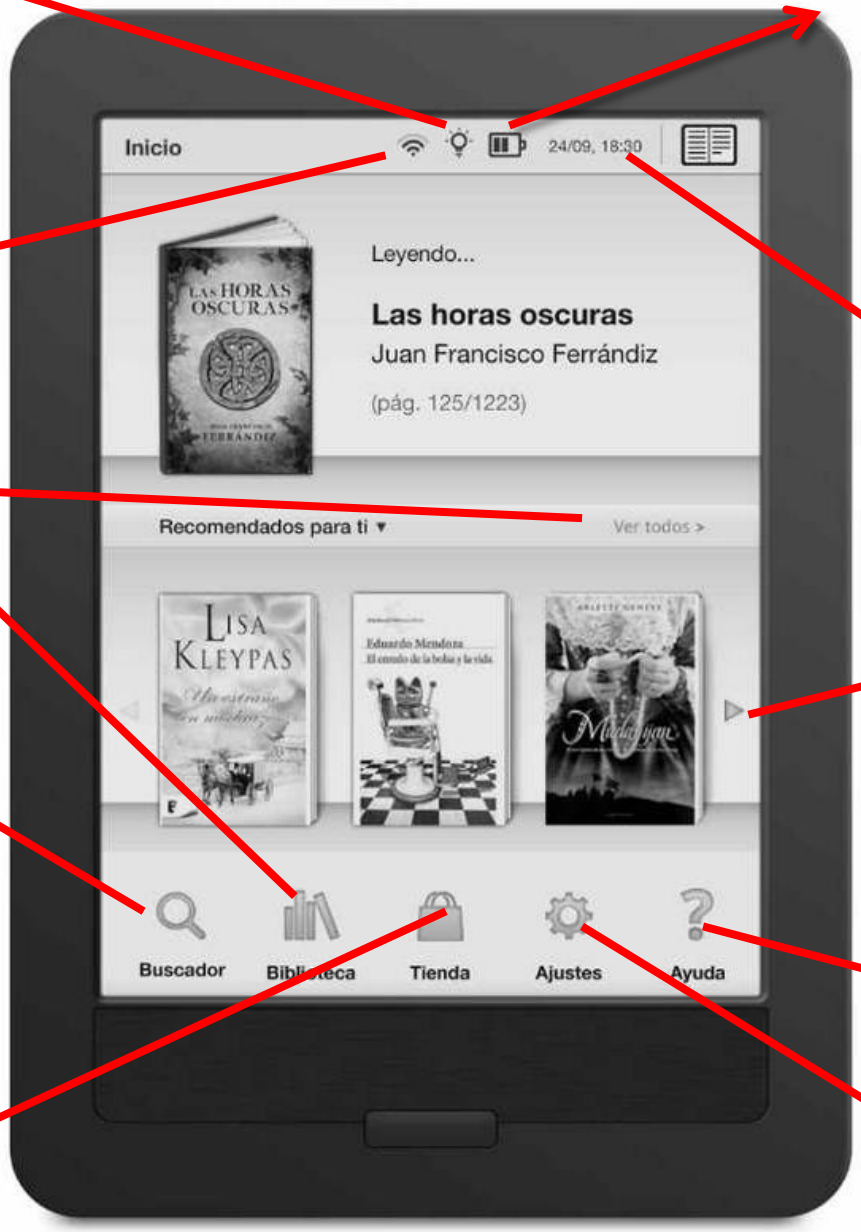

INICIAR A LECTURA

1.- Se non queres ler ningún dos libros da páxina de inicio debes pulsar o icono "biblioteca"

2.- Aparecerá esta pantalla na que podes "navegar" de diferentes xeitos.

Se sabes o título que buscas utiliza a lupa. Abrirase unha ventá na que escribir o título. E un teclado para poder facelo.

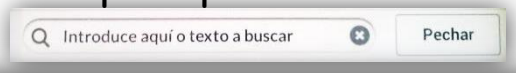

Uso del teclado

Pulsa sobre el teclado para escribir el texto deseado. Una vez hayas introducido el texto que deseas pulsa en *Guardar* o *Ir*.



?!:;	Activa el teclado con caracteres especiales.
< >	Permiten el movimiento del cursor para escribir o rectificar la escritura entre caracteres.
⌫	Borrar.
↵	Salto de línea.
s c n ,	Si pulsas prolongadamente sobre la **S**, **C**, **N** y **coma** (,), aparecerán caracteres especiales. Pulsando prolongadamente sobre cualquier vocal aparecerán sus acentos y caracteres especiales.

Pulsando nas flechas da parte inferior cambiarás de páxina e irás vendo todos os libros dispoñibles, para que escollas vendo as portadas.
Se atopas o que buscabas pulsa sobre el e se abrirá para que o poidas ler.

Pulsando no icono verás os libros dispoñibles organizados por títulos. Primeiro os que xa se abriron algunha vez, e despois o resto organizados por orde alfabética.
Tamén podes ir cambiando de páxina nas flechas da parte inferior para ver todos os títulos dispoñibles.
Se pulsas sobre o título escollido abrirás o libro.

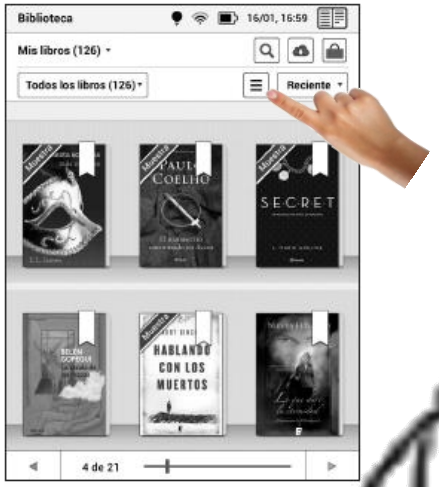

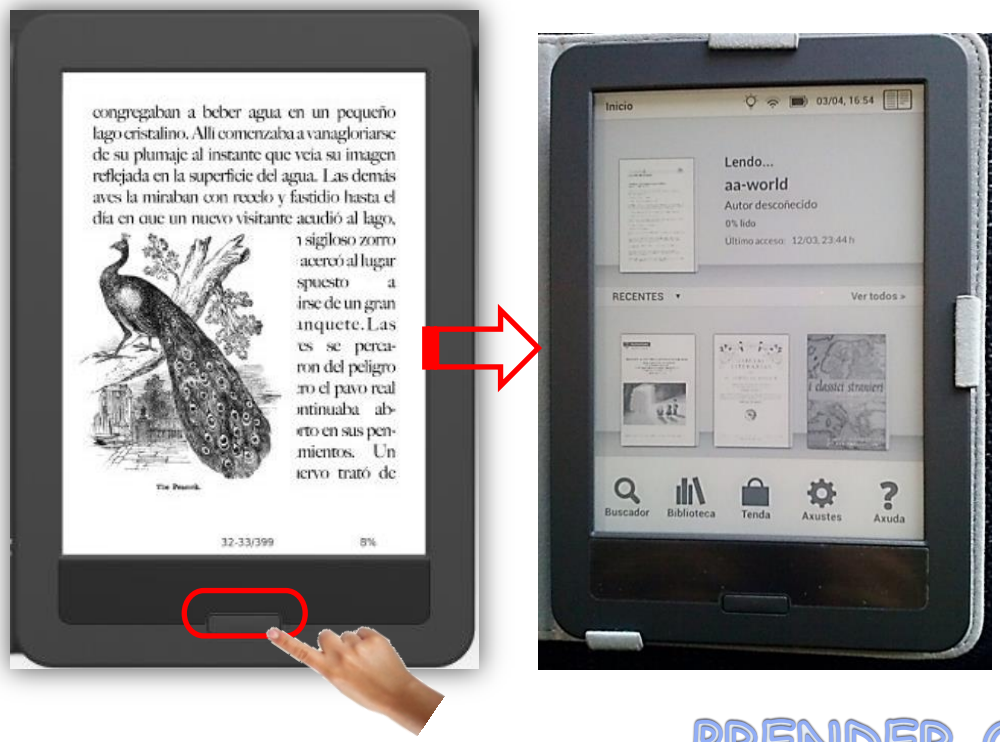

VOLVER Á PANTALLA DE INICIO

Sempre que queiras, pulsando brevemente no botón sinalado volverás á pantalla de inicio.

PRENDER OU APAGAR A LUZ

Sempre que queiras, pulsando prolongadamente no botón sinalado prenderás ou apagarás a luz da pantalla.

CONTINUAR A LECTURA

SE VAS REANUDAR A LECTURA NO MESMO LIBRO

1.- Pulsa sobre o libro para seguir lendo, e abrirase na páxina onde o deixaches. Tamén podes pulsar no icono da parte superior.

2.- Empeza a ler.

Para pasar a páxina debes pulsar suavemente no borde dereito (páxina seguinte) ou esquerdo (páxina anterior).

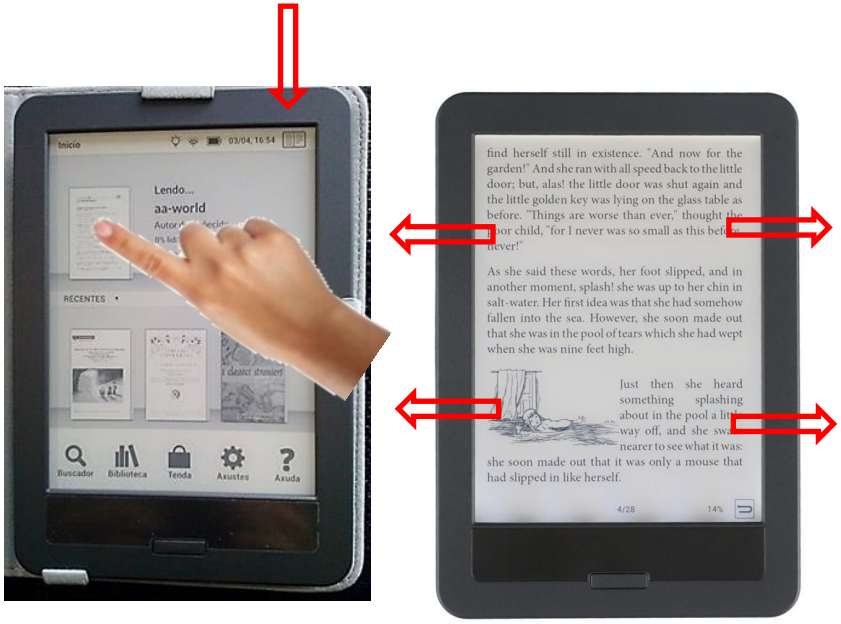

QUE COUSAS PODES FACER CANDO ESTÁS LENDO (I)

Se tocas brevemente o centro da pantalla cando estás a ler, aparecerá unha botoeira.

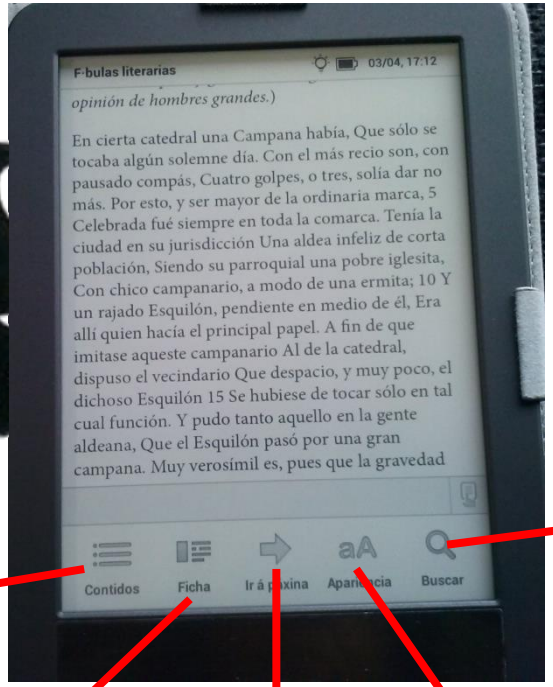

Para buscar un texto. Ábrese ventá e teclado.

Para acceder ao índice do libro

Para consultar a sinopse do libro. Tamén para marcalo como "non lido"

Para ir directamente ao número de páxina que teclees

Permite cambiar o tamaño da letra, o interlineado e outras funcións segundo o tipo de arquivo que estés a ler. Consulta co profesor.

QUE COUSAS PODES FACER CANDO ESTÁS LENDO (II)

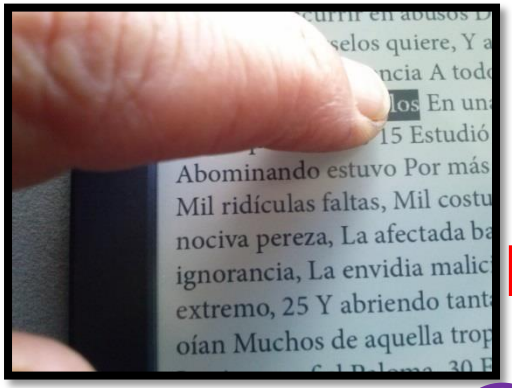

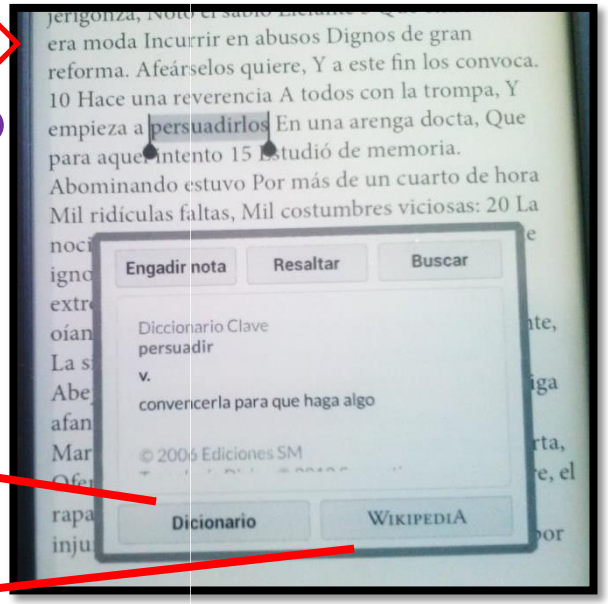

Se tocas prolongadamente unha palabra, ábrese unha ventá onde atoparás o seu **SIGNIFICADO**, podendo escoller diferentes **DICCIONARIOS**, así como buscar información na **WIKIPEDIA** se é que tes conexión a INTERNET

QUE COUSAS PODES FACER CANDO ESTÁS LENDO (III)

Permite que escribas unha nota en referencia ao texto marcado. A nota gardarase e o texto quedará resaltado para que poidas acceder ás notas creadas facilmente.

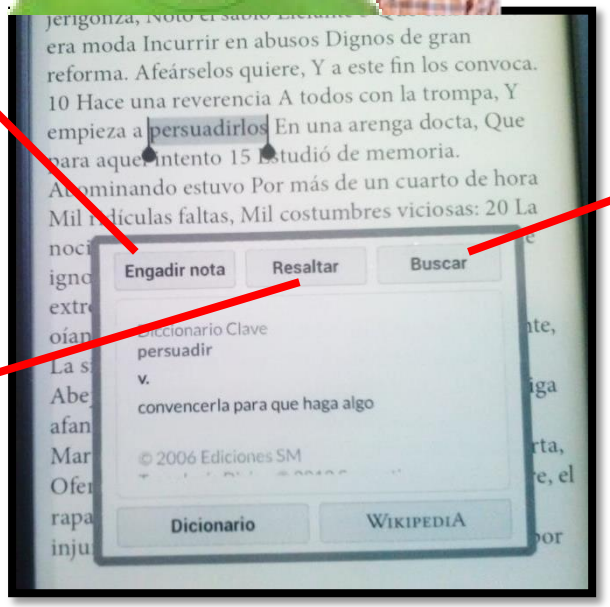

Busca a palabra seleccionada no libro que estás a ler e indícache as páxinas nas que aparece.

Podes subliñar un fragmento de texto, pulsando prolongadamente na primeira palabra a seleccionar e arrastrando ata a última. Tes uns cursores que permitirán, se queres, variar o subliñado.

QUE FACER CANDO REMATAS DE LER



Se non vas tardar moito en ler podes pechar a tapa do libro. Despois dun tempo sen usalo aparecerá automaticamente unha pantalla protectora.
Para volver ao libro tes que pulsar brevemente o botón de encendido, e o libro se abrirá onde o deixaches

Se lle dás ao botón de inicio se volve á páxina do empezo, e así deixas o dispositivo preparado para que outra persoa o poida usar.

Se vas tardar en usalo recomendámosche apagar o dispositivo, premendo prolongadamente no botón de encendido/apagado e logo na pantalla ACEPTAR .
Deste xeito aforrarás batería.

INCRIBLE! ESTOU DESEXANDO EMPEZAR A LER NESTA MARABILLA! PERO,,,,



…aquí caben moitos, moitos libros, pero…

…hai moitos outros que non "entran" POLO MENOS DE MOMENTO…







NO.
DEFINITIVAMENTE
LOS E-BOOK NUNCA
SUSTITUIRÁN
COMPLETAMENTE
AL LIBRO
www.santygutierrez.com