

GUÍA DE MIGRACIÓN DE CURSOS PARA PLATEGA2

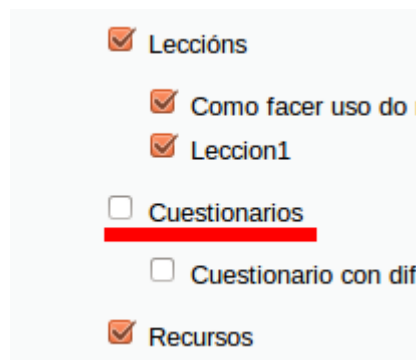
Platega vén de actualizarse da versión de Moodle 1.8.6 á 2.6. Como a exportación e importación de cursos entre estas dúas versións non é 100% compatible, esta guía busca ser unha axuda para o proceso de migración.

Se vostede quere mover un curso de Platega1 (<http://www.edu.xunta.es/platega>) a Platega2 (<http://www.edu.xunta.es/platega2>). Debe seguir os seguintes pasos na realización das copias de seguridade.

Realización da copia de seguridade e restauración.

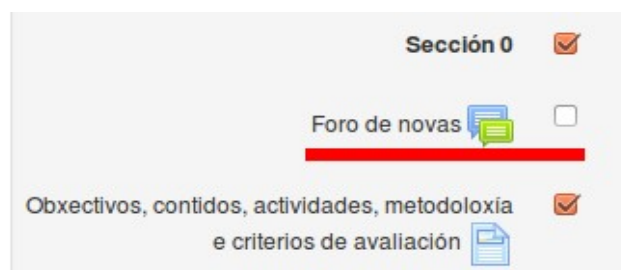
Para que a copia de seguridade realizada na versión 1.8.6 non de erros ao restaurala na versión 2.6 e preciso realizada do seguinte xeito:

No proceso de realización da copia de seguridade no formulario de selección de elementos deshabilitamos os cuestionarios:

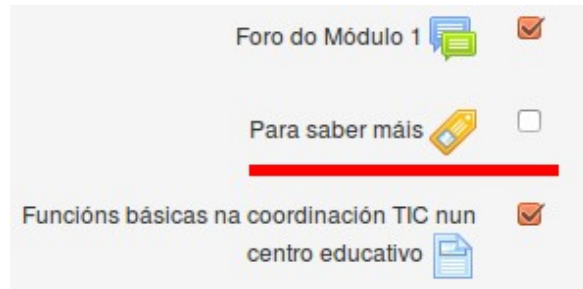


No proceso de restauración da copia de seguridade é preciso deshabilitar algún elemento para que a restauración non sexa completa e non dea erro.

Pódese deshabilitar un foro ou unha etiqueta que logo sexa sinxelo voltar a crear:



















OU



Táboa de equivalencia entre versións dos módulos de actividade

En primeiro lugar, establécese unha táboa de correspondencias entre os módulos e actividades de cada versión, xa que algúns non van estar dispoñibles na nova plataforma ou para actualizarse requiren dun traballo adicional.

nº	1.8.6	2.6	1.8.6 / 2.6	Nota
56352	 Recurso	 Ficheiro	resource	ok
39138	 Etiqueta	 Etiqueta	label	ok
17494	 Foro	 Foro	forum	ok
11176	Tarefa	 Tarefa (2.2)	assignment	 Logo da exportación cómpre lanzar o "Axudante de anovación de tarefa".
11038	 Cuestionario	 Proba	quiz	 Hai que deshabitalos para que non dean erro as restauracións. Pódense importar/exportar as preguntas de xeito independente ao backup do curso.
6263	 SCORM/AICC	 Paquete SCORM	scorm	ok
1074	 Glosario	 Glosario	glossary	 Hai que exportar/importar as entradas do glosario despois de facer a restauración.
1086	 Chat	 Conversa	chat	ok
345	 Base de datos	 Base de datos	data	ok
305	 Manual	---	manual / -	 Non dispoñible.
103	 Wiki	 Wiki	wiki	 Non permite a

							exportación/importación.
77		Consulta aberta		Comentarios	feedback		Hai que importar/exportar as preguntas de xeito independente ao backup do curso.
66		Escolla		Escolla	choice		
33		Galería de Imaxes		---	lightboxgaller y / -		Non dispoñible.
26		CMLAmails		---	cmlamails		Non dispoñible.
26		Enquisa		Enquisa	survey		
20		Webques		---	Webquest / -		Non dispoñible.
15		Taller		Taller	workshop		Non permite a exportación.
13		Diario		Journal	journal		
11		JClic		JClic	jclic		
7		Lección		Lección	lesson		
6		Exame Hot Potatoes		Exame Hot Potatoes	hotpot		
5		Podcast		podcast	podcast / pcast		Non permite a exportación, módulos distintos
2		Documento multimedia		---	inwicast / -		Non dispoñible.

Recomendacións de importación por tarefa

A continuación veremos polo miúdo os pasos a dar para cada tipo de recurso ou actividade.

 Tarefa	 Tarefa (2.2)
--	--

Moodle 2.6 contén un asistente, *Axudante de anovación de tarefa*, para converter as tarefas antigas a versión 2.2.

Unha vez que o curso sexa restaurado hai que solicitar ao administrador da plataforma

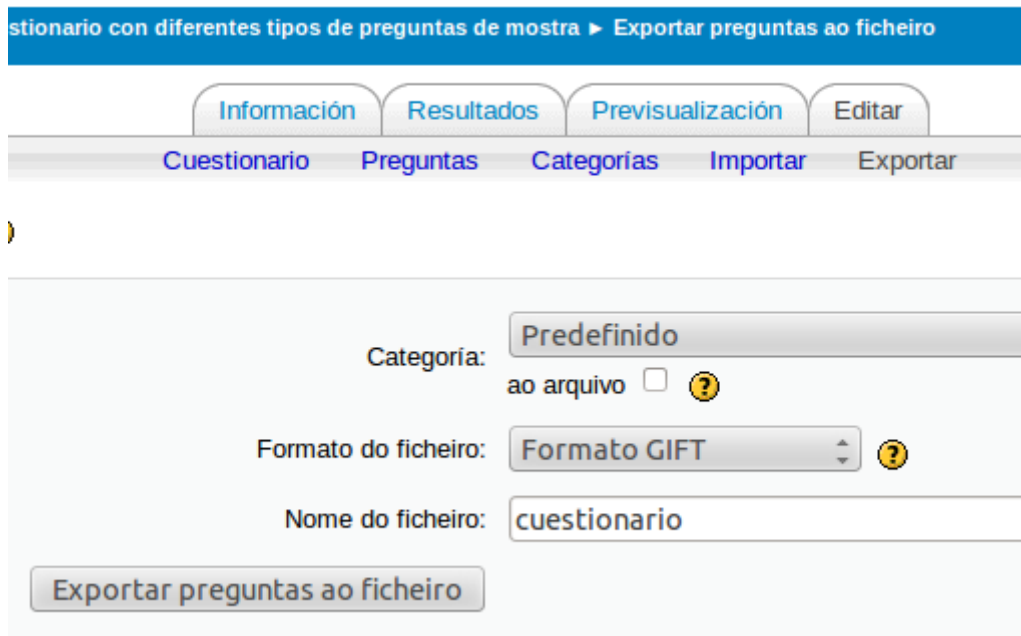
que execute dito asistente para realizar a anovación.

Nota: Non hai posibilidade de asignar permisos para que esa tarefa a fagan outros usuarios.

 Cuestionario	 Proba
---	--
























Para que a restauración na versión 2.6 dun curso exportado na versión 1.8.6 non dea erro, é preciso deshabilitar este módulo tal e como se indica en “Realización da copia de seguridade e restauración”.

Pódense exportar as preguntas de platega1 e importalas en un cuestionario novo de platega2.














En platega2 importanse dende a opción “importar” de Banco de preguntas do menú “Administración da proba”.


ADMINISTRACIÓN


-  Administración da proba
 -  Editar a configuración
 -  Sobrescribir grupo
 -  O usuario sobrescribe
 -  Editar a proba
 -  Vista previa
 -  Resultados
 -  Roles asignados localmente
 -  Permisos
 -  Comprobar permisos
 -  Filtros
 -  Rexistros
 -  Copia de seguranza
 -  Restaurar
 -  Banco da pregunta
 -  Preguntas
 -  Categorías
 -  **Importar**
 -  Exportar
-  Administración do curso
-  Mudar o papel para...
-  Configuración do meu perfil
-  Administración do sitio


Importar preguntas do ficheiro

 **Formato de ficheiro**

-   Aiken format
-  Blackboard
-  Embedded answers (Cloze)
-  Examview
-  Gift format
-  Learnwise format
-  Missing word format
-  Moodle XML format
-  WebCT format



 **Xeral**

 **Importar preguntas do ficheiro**

Importar 

Escolla un ficheiro...

↓

 Glosario	 Glosario
---	---


As copias de seguridade feitas en platega1 non inclúen os termos do glosario.

Para cada glosario pódense exportar os seus termos en platega1 e importalos en platega2 ao glosario do curso restaurado.

Exportación:

Platega ▶ IntroPlatega ▶ Glosarios ▶ Glosario definido polo profesor

Actualizar este Glosario

[Importar entradas](#) / [Exportar entradas](#)


Os profesores poden precisar crear un glosario cos conceptos relacionados co curso para axudar aos

Importación:

Páxina principal ▶ Cursos ▶ Xeral ▶ permisos ▶ Tema 4 ▶ Glosario definido polo profesor ▶ Importar entradas ▶ Importar entradas do ficheiro XML

ADMINISTRACIÓN

- Administración do glosario
 - Editar a configuración
 - Roles asignados localmente
 - Permisos
 - Comprobar permisos
 - Filtros
 - Rexistros
 - Copia de seguranza
 - Restaurar
 - Importar entradas**
 - Exportar entradas
 - Enqadir un novo artigo

Importar entradas do ficheiro XML

Ficheiro que importar

Escollo un ficheiro...

Arrastre e solte aquí os ficheir

Destino das entradas importadas

Glosario actual

Consulta aberta	Comentarios
------------------------	--------------------

Neste caso o proceso de restauración non da erro, pero dependendo do tipo de pregunta pode ser que non sexa compatible co novo contorno, quedando a páxina de preguntas inestable (quédase en branco no punto onde aparecen as preguntas).

Se pasa isto é preciso realizar a exportación e importación. No proceso de importación compre seleccionar a opción “Eliminar os elementos antigos”.

Exportación:

Platega ▶ IntroPlatega ▶ Consultas ▶ Enquisa de asistentes aos cursos (Só aqueles que non poden acceder a Fprofe) Actualizar este Consulta aberta

Previsualizar Editar preguntas... **Modelos** Análise Ver respostas

Empregar un modelo

Gardar estas preguntas como un modelo novo

Nome

Pública

Borrar modelos...
[Exportar preguntas/](#) [Importar preguntas](#)

Importación:

Páxina principal ▶ Cursos ▶ Xeral ▶ permisos ▶ Tema 1 ▶ Enquisa ▶ Preguntas ▶ Importar preguntas

ADMINISTRACIÓN

- Administración dos comentarios
 - Editar a configuración
 - Roles asignados localmente
 - Permisos
 - Comprobar permisos
 - Filtros
 - Rexistros
 - Copia de seguraza
 - Restaurar
- Preguntas
 - Editar as preguntas
 - Exportar preguntas
 - Importar preguntas**
 - Modelos

Enquisa

Vista xeral Editar as preguntas Modelos Análise Amosar as respostas

Importar preguntas

Eliminar os elementos antigos (Eliminaranse as pregu

Anexar elementos novos (Preservaranse todas as pre

Ficheiro